


CONWOOD **BEYOND**

CONWOOD PRECOLORED PRODUCTS

WITH NEW
INTERLOCKING
SYSTEM
— AND —
PRE-COLORED
PRODUCTS

**REALISTIC
WOOD GRAIN**



New Interlocking System

Hidden Screw Interlocking System yang telah didesain khusus untuk mempermudah & mempercepat proses pemasangan serta memberikan tampilan sempurna pada permukaan produk.

Precolored Products

Hasil akhir produk sudah dicat sebanyak tiga lapis sehingga produk bisa langsung dipasang.



Mudah
Dipasang



Natural
Wood Color



Tempat Kerja
Yang Bersih

With Finishing
Semi-Gloss Look

D3

D0

CONWOOD BEYOND D - LOCK

Aplikasi Lantai

Tampilan lantai bernuansa kayu alami berkelas untuk memperindah bangunan Anda yang dilengkapi dengan sistem pemasangan yang lebih mudah dan cepat serta dapat menyembunyikan area sekrup sehingga memberikan tampilan yang sempurna pada lantai Anda.

- Nuansa lantai kayu yang berkelas
- Tampilan sempurna dengan hidden screw interlocking system
- Cepat & mudah dipasang

Pilihan Warna

Akasia



Palisander Brown



Walnut Brown



Tipe Produk	Warna	Tebal (mm)	Lebar (mm)	Panjang (mm)	Berat (kg /buah)	Buah/m2	Gambar potongan
Conwood Beyond D-Lock D0	Akasia	25	250	3050	24.07	1.33	
Conwood Beyond D-Lock D3	Palisander Brown Walnut Brown	25	250	3050	24.07	1.33	

**D - LOCK
SYSTEM**

Hidden Screw Interlocking System

Desain interlocking produk yang dapat menyembunyikan area penyekrupan pada hasil pemasangan produk untuk memberikan nuansa lantai kayu yang berkelas.

With Finishing
Doff Look

G2

G1

G0

CONWOOD BEYOND C - LOCK

Aplikasi Dinding

Tampilan dinding bernuansa kayu alami yang berkelas dengan sistem pemasangan yang lebih mudah dan cepat dan telah diwarnai dengan cat yang memberikan warna sempurna dan tahan lama.

- Desain yang elegan dan modern
- Mudah dipasang dengan sistem C-Lock
- Hasil sempurna tanpa luka sekrup
- Indah seperti kayu asli

Pilihan Warna

Akasia



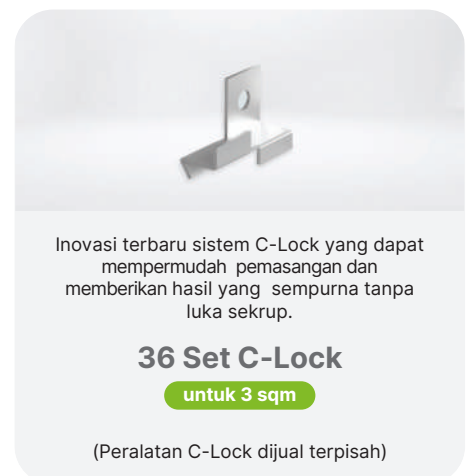
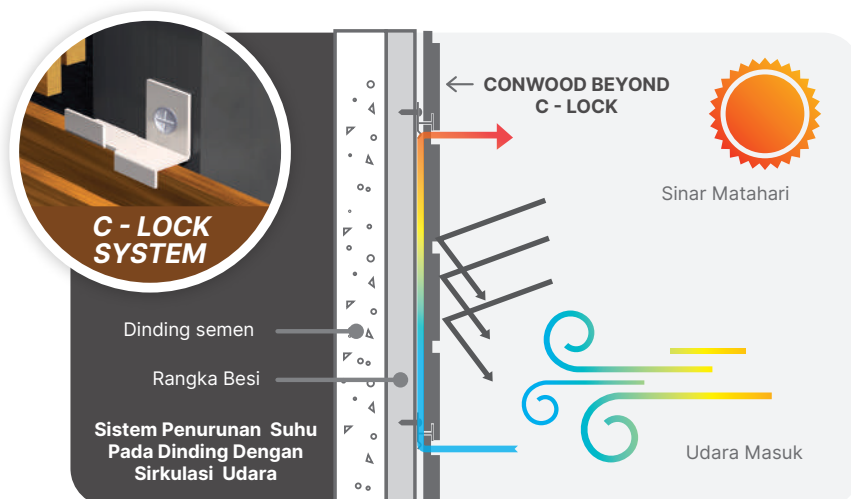
Palisander
Brown



Walnut
Brown



Tipe Produk	Warna	Tebal (mm)	Lebar (mm)	Panjang (mm)	Berat (kg /buah)	Buah/m ²	Gambar potongan
Conwood Beyond C-Lock G0	Akasia Palisander Brown Walnut Brown	11	200	3050	9.0	1.66	
Conwood Beyond C-Lock G1		11	200	3050	8.9	1.66	
Conwood Beyond C-Lock G2		11	200	3050	8.7	1.66	



Catatan: Penurunan suhu bergantung pada berbagai faktor lingkungan. Tidak sama di setiap area.

Aplikasi Lantai | Conwood Beyond D-Lock

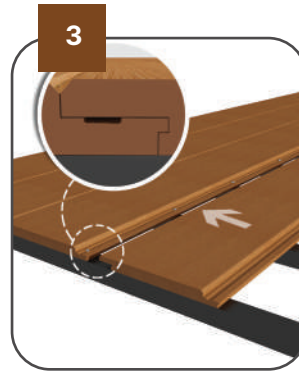


Kunci panel pertama Conwood Beyond D-Lock pada area paling tepi dengan menggunakan sekrup SDS atau Sekrup Countersunk di setiap jarak 30cm dan tutup/isi dengan menggunakan tile grout lalu lakukan touch up dengan cat warna yang senada dengan warna panel.



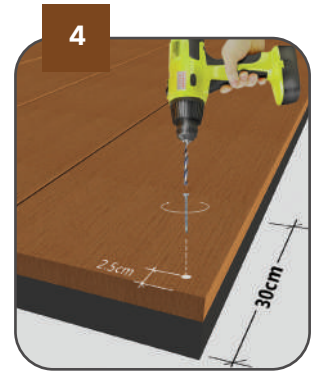
Lanjutkan dengan melakukan penyekrupan secara langsung sepanjang area tali air (groove) pada bagian tepi panel per jarak 30 cm.

Lakukan penyekrupan secara normal dan jangan terlalu kuat.



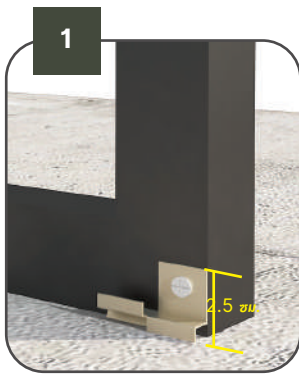
Pasang panel kedua serapat mungkin dengan panel pertama, pastikan sistem interlocking bekerja dengan baik.

Lakukan metode di atas secara berulang terhadap panel berikutnya.



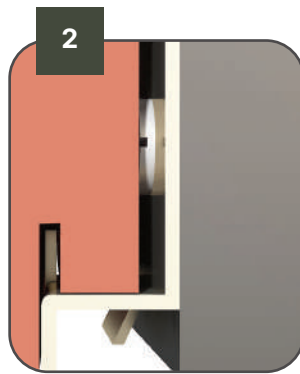
Lakukan penguncian pada panel terakhir dengan melakukan penyekrupan dari permukaan Conwood Beyond D-Lock menggunakan sekrup SDS atau Countersunk dan tutup/isi dengan tile grout lalu lakukan touch up dengan cat warna yang senada dengan warna panel.

Aplikasi Dinding | Conwood Beyond C-Lock

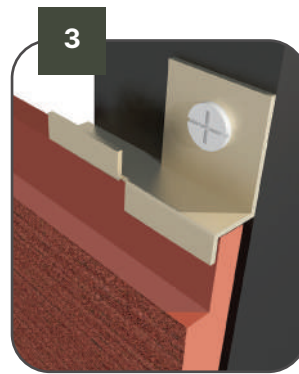


Gunakan rangka besi ketebalan 1,6-3,2 mm dengan jarak per 60 cm.

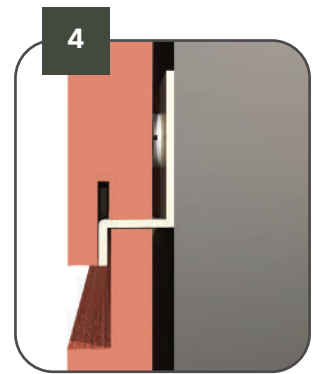
Pasang C-Lock 2,5 cm dari lantai, kencangkan sekrup dengan kuat.



Pasangkan papan Conwood yang pertama pada perangkat C-Lock yang telah terpasang sebelumnya.



Lalu gunakan kembali perangkat C-Lock sebagai pengunci pada papan Conwood Lap Siding yang telah dipasang seperti pada gambar nomor 3.



Pasang papan Conwood berikutnya pada perangkat C-Lock dengan mengikuti langkah-langkah pemasangan sebelumnya.

PT Conwood Indonesia

Kawasan Industri Jababeka VI,
Blok C2/3, Jatireja, Cikarang Timur,
Bekasi, Jawa Barat 17530



BEAUTY



TOUCH



PERFORMANCE



EASE



SAFETY



Mudah
Dipasang



Natural
Wood Color



Tempat Kerja
Yang Bersih